

PESQUISA ELEITORAL 2020

A vida humilde, cheia de trabalhos fáceis e aborrecidos, é uma obra de eleição que exige muito amor.

Paul Verlaine

PLANEJAMENTO

Pesquisa realizada no Município de Nova União – RO

Período: 05 de novembro de 2020

Universo pesquisado: Eleitores do Município

Objetivo: Avaliação do Quadro Socio – Político da Região

Abrangência: Zona Urbana e Rural

Método de coleta: Probabilístico estratificado, por quotas

Amostragem estratificada: 270 entrevistas

Amostragem interpessoal: (tete a tete)

Equipe: 05 integrantes de nível médio

Margem de erro: + ou – 2,83%

Intervalo: 96 %

novembro/2020

PESQUISA QUALITATIVA

Desenvolvemos um método de investigação domiciliar em 71,0% de amostragem e abordagem em residências e outros 29,0% nos locais de frequência dos eleitores. Toda essa busca foi feita sobre mapeamento das microrregiões, em escolha dos bairros e/ou setores e distritos, depois mapeamos as ruas de maior densidade e ou unidades censitárias para a definição esta da área física pesquisada, após este procedimento sorteamos quarteirões e segmentados por quotas de sexo e faixa etária, formando a amostra estratificada probalisticada. Em síntese aplicamos o mesmo método equiprobabilístico utilizado pela maioria dos grandes institutos nacionais.

PLANO AMOSTRAL

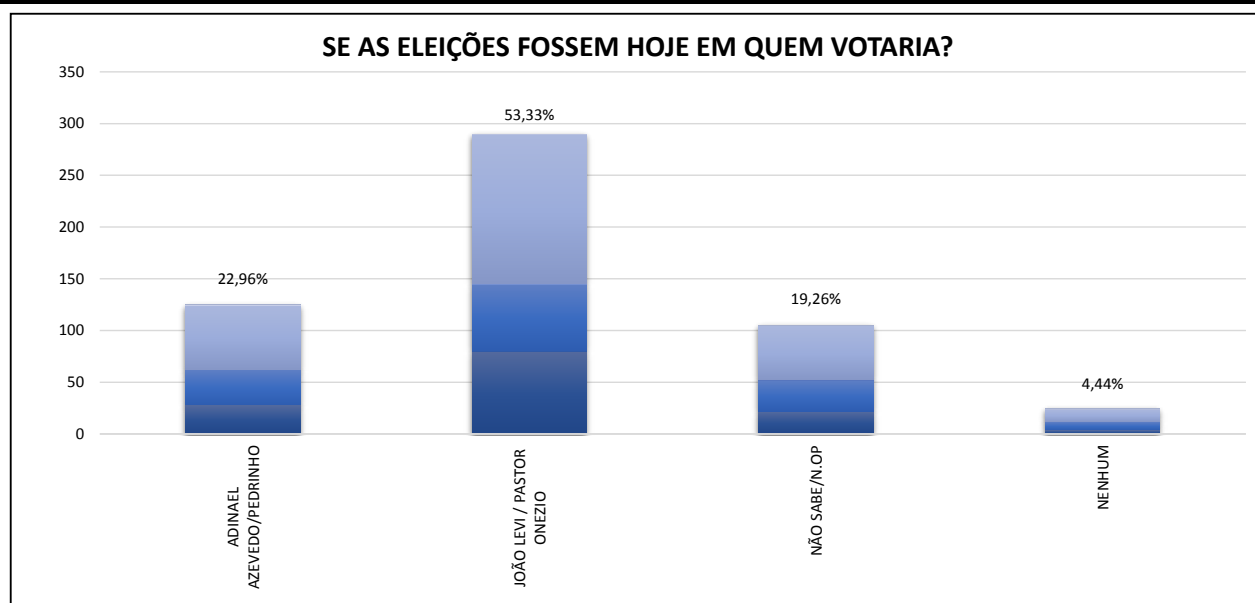
Por tratar-se de um estudo de natureza descritiva, com característica de um público conhecido, desenvolvemos um método direto de investigação, através da amostragem probabilística. Assim aplicamos um percentual pré-definido nas proporções do universo dos eleitores baseando-se também nos índices eleitorais para cada microrregiões, de acordo com a densidade eleitoral.

O critério de seleção obedeceu às informações dadas pelo tribunal regional eleitoral e instituto brasileiro de geografia e estatística. As entrevistas foram interpessoais, na maior parte efetuadas nos domicílios dos eleitores, após a certificação de que os mesmos votam no município e de dispunham a responder as perguntar apresentadas.

Novembro/2020

PESQUISA ELEITORAL/2020
PESQUISA DE OPINIÃO PÚBLICA
SUCCESSÃO MUNICIPAL - PREFEITO

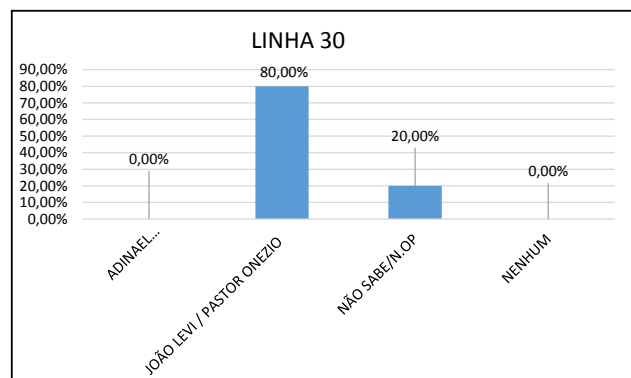
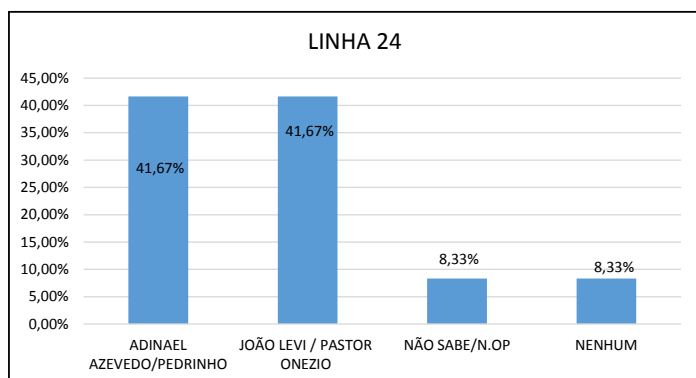
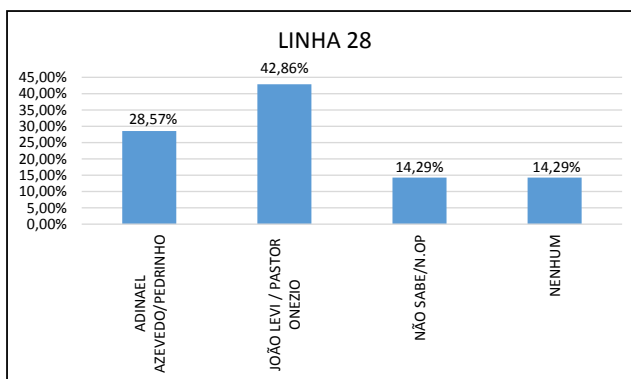
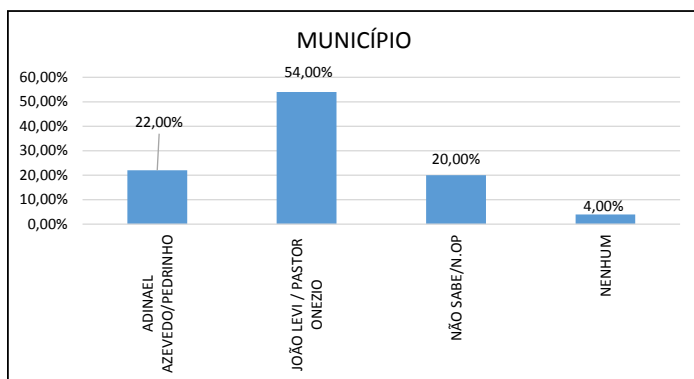
SE AS ELEIÇÕES FOSSEM HOJE EM QUEM VOTARIA?								
NOMINATA	PARTIDO	FEMININO		MASCULINO		TOTAL		IVD
ALTERNATIVA	SIGLA	AM	%	AM	%	AM	%	%
ADINAEEL AZEVEDO/PEDRINHO	MDB /PV	28	20,90%	34	25,00%	62	22,96%	22,96%
JOÃO LEVI / PASTOR ONEZIO	PSD/DEM	80	59,70%	64	47,06%	144	53,33%	53,33%
NÃO SABE/N.OP	-	22	16,42%	30	22,06%	52	19,26%	19,26%
NENHUM	-	4	2,99%	8	5,88%	12	4,44%	4,44%
TOTAL DE AM	-	134	100%	136	100%	270	100%	100,00%
QUOTAS DE SEXO								270



PESQUISA ELEITORAL /2020
PESQUISA DE OPINIÃO PÚBLICA
SUCESSÃO MUNICIPAL - PREFEITO

EM QUEM PRETENDE VOTAR PARA PREFEITO

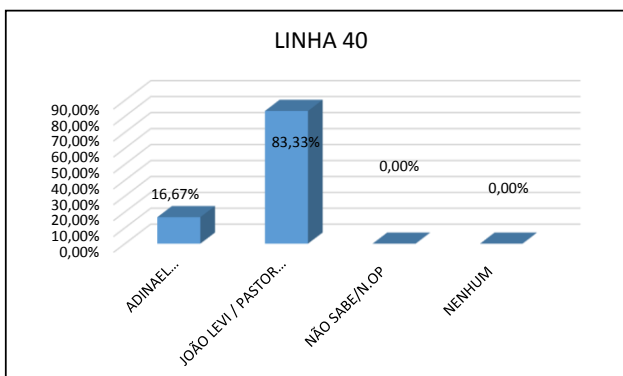
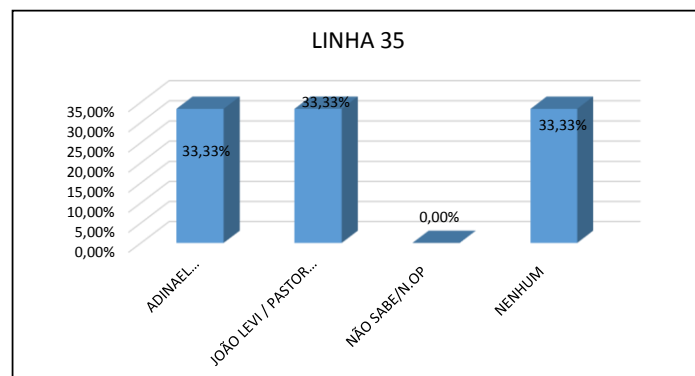
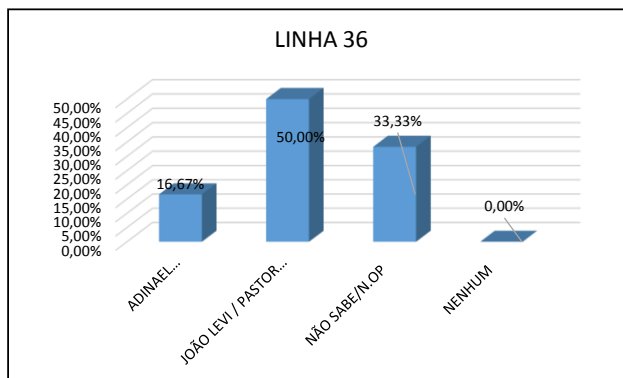
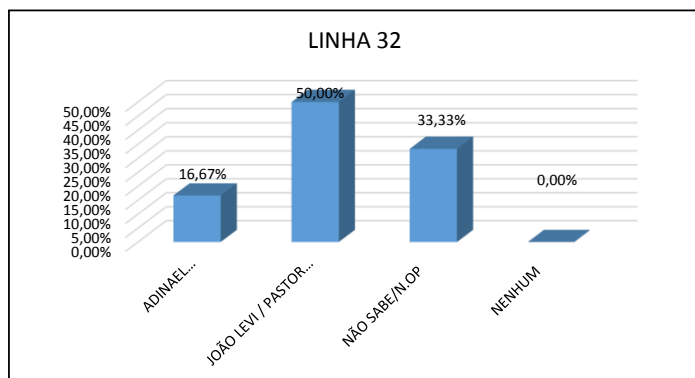
NOMINATA	PARTIDO	MUNICÍPIO		LINHA 28		LINHA 24		LINHA 30	
ALTERNATIVA	SIGLA	AM	%	AM	%	AM	%	AM	%
ADINAE AZEVEDO/PEDRINHO	MDB /PV	22	22,00%	8	28,57%	10	41,67%	0	0,00%
JOÃO LEVI / PASTOR ONEZIO	PSD/DEM	54	54,00%	12	42,86%	10	41,67%	8	80,00%
NÃO SABE/N.OP	-	20	20,00%	4	14,29%	2	8,33%	2	20,00%
NENHUM	-	4	4,00%	4	14,29%	2	8,33%	0	0,00%
TOTAL DE AM	-	100	100%	28	100%	24	100%	10	100%



PESQUISA ELEITORAL /2020
PESQUISA DE OPINIÃO PÚBLICA
SUCESSÃO MUNICIPAL - PREFEITO

EM QUEM PRETENDE VOTAR PARA PREFEITO

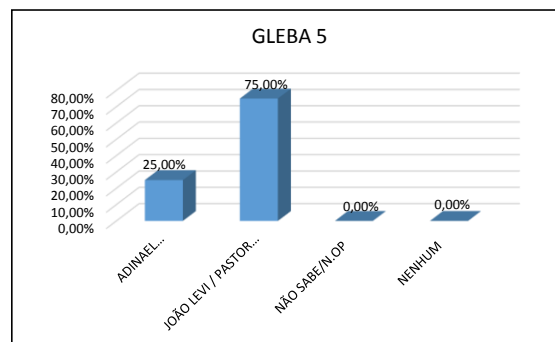
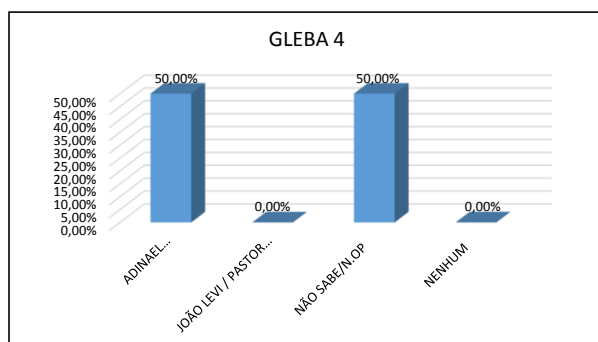
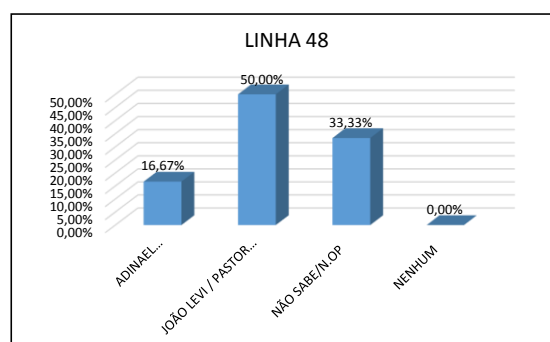
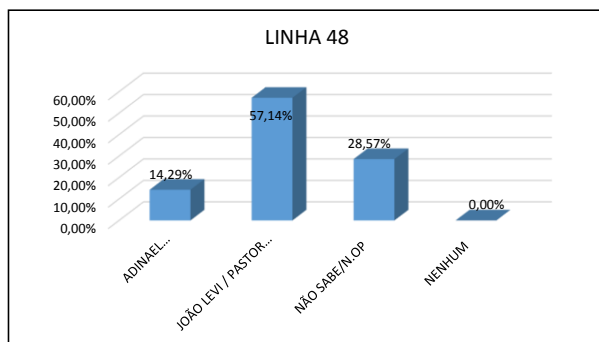
NOMINATA ALTERNATIVA	PARTIDO SIGLA	LINHA 32		LINHA 36		LINHA 35		LINHA 40	
		AM	%	AM	%	AM	%	AM	%
ADINAE AZEVEDO/PEDRINHO	MDB /PV	2	16,67%	2	16,67%	2	33,33%	2	16,67%
JOÃO LEVI / PASTOR ONEZIO	PSD/DEM	6	50,00%	6	50,00%	2	33,33%	10	83,33%
NÃO SABE/N.OP		4	33,33%	4	33,33%	0	0,00%	0	0,00%
NENHUM		0	0,00%	0	0,00%	2	33,33%	0	0,00%
TOTAL DE AM		12	100%	12	100%	6	100%	12	100%



PESQUISA ELEITORAL /2020
PESQUISA DE OPINIÃO PÚBLICA
SUCESSÃO MUNICIPAL - PREFEITO

EM QUEM PRETENDE VOTAR PARA PREFEITO

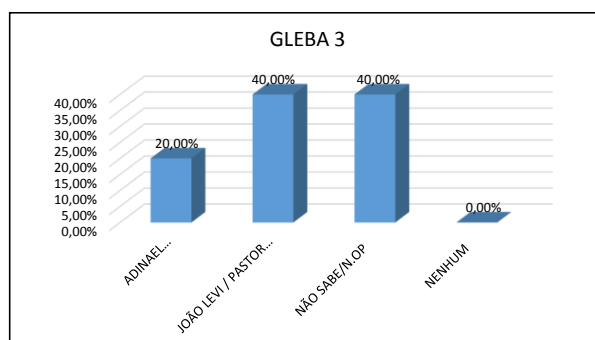
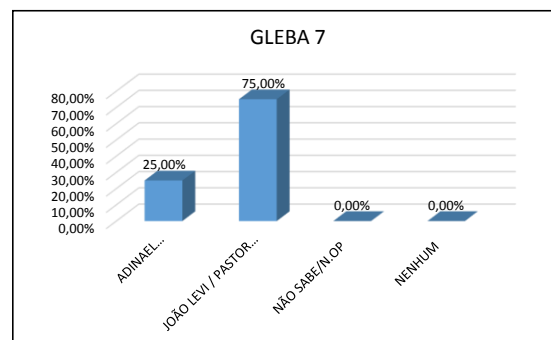
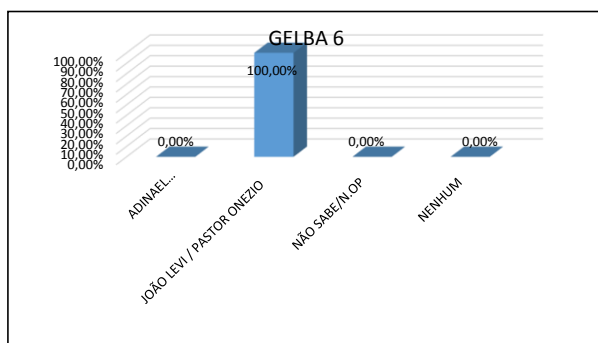
NOMINATA ALTERNATIVA	PARTIDO SIGLA	LINHA 44		LINHA 48		GLEBA 4		GLEBA 5	
		AM	%	AM	%	AM	%	AM	%
ADINAE AZEVEDO/PEDRINHO	MDB /PV	2	14,29%	2	16,67%	4	50,00%	2	25,00%
JOÃO LEVI / PASTOR ONEZIO	PSD/DEM	8	57,14%	6	50,00%	0	0,00%	6	75,00%
NÃO SABE/N.OP		4	28,57%	4	33,33%	4	50,00%	0	0,00%
NENHUM		0	0,00%	0	0,00%	0	0,00%	0	0,00%
TOTAL DE AM	-	14	100%	12	100%	8	100%	8	100%



PESQUISA ELEITORAL /2020
 PESQUISA DE OPINIÃO PÚBLICA
 SUCESSÃO MUNICIPAL - PREFEITO

EM QUEM PRETENDE VOTAR PARA PREFEITO

NOMINATA ALTERNATIVA	PARTIDO SIGLA	GLEBA 6		GLEBA 7		GLEBA 3			
		AM	%	AM	%	AM	%		
ADINAEI AZEVEDO/PEDRINHO	MDB /PV	0	0,00%	2	25,00%	2	20,00%		
JOÃO LEVI / PASTOR ONEZIO	PSD/DEM	6	100,00%	6	75,00%	4	40,00%		
NÃO SABE/N.OP		0	0,00%	0	0,00%	4	40,00%		
NENHUM		0	0,00%	0	0,00%	0	0,00%		
TOTAL DE AM	-	6	100%	8	100%	10	100%		

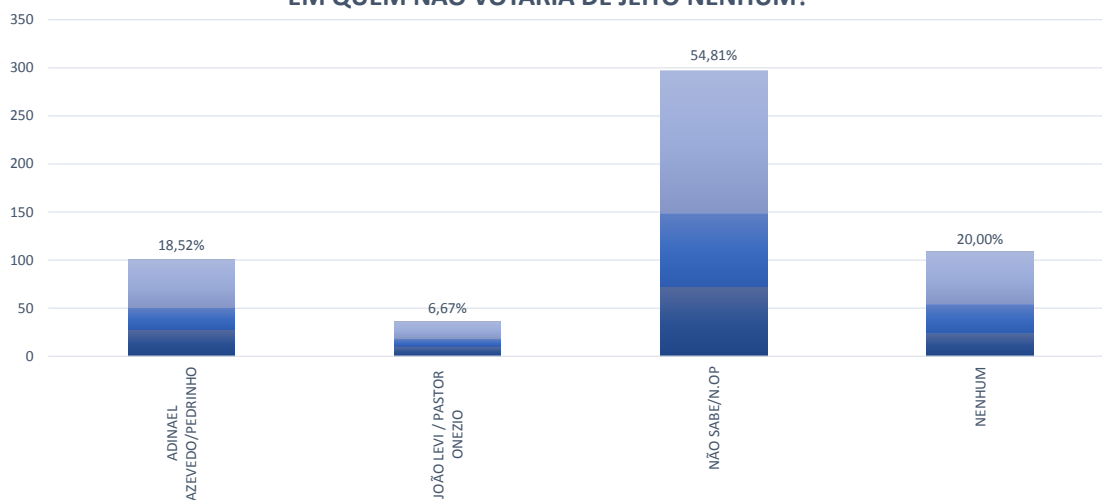


PESQUISA ELEITORAL/2020
PESQUISA DE OPINIÃO PÚBLICA
SUCCESSÃO MUNICIPAL - PREFEITO

DENTRE ESSES NOMES EM QUEM NÃO VOTARIA DE JEITO NENHUM

NOMINATA ALTERNATIVA	PARTIDO SIGLA	FEMININO		MASCULINO		TOTAL		IVD %	
		AM	%	AM	%	AM	%		
ADINAELE AZEVEDO/PEDRINHO	MDB /PV	28	20,90%	22	16,18%	50	18,52%	18,52%	
JOÃO LEVI / PASTOR ONEZIO	PSD/DEM	10	7,46%	8	5,88%	18	6,67%	6,67%	
NÃO SABE/N.OP	-	72	53,73%	76	55,88%	148	54,81%	54,81%	
NENHUM	-	24	17,91%	30	22,06%	54	20,00%	20,00%	
TOTAL DE AM	-	134	100%	136	100%	270	100%	100,00%	
QUOTAS DE SEXO	-	-						270	

EM QUEM NÃO VOTARIA DE JEITO NENHUM?

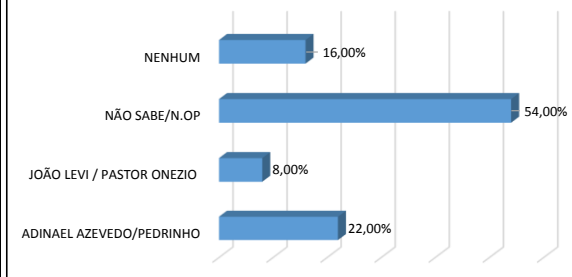


PESQUISA ELEITORAL /2020
PESQUISA DE OPINIÃO PÚBLICA
SUCCESSÃO MUNICIPAL - PREFEITO

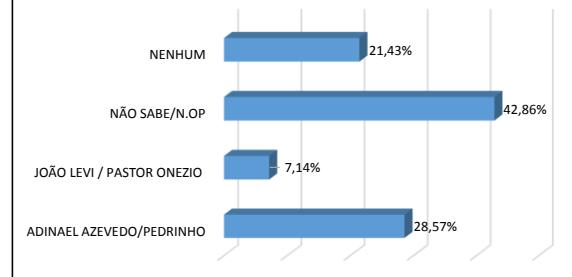
DENTRE ESSES NOMES EM QUEM NÃO VOTARIA DE JEITO NENHUM

NOMINATA	PARTIDO	MUNICÍPIO		LINHA 28		LINHA 24		LINHA 30	
		AM	%	AM	%	AM	%	AM	%
ADINAE AZEVEDO/PEDRINHO	MDB /PV	22	22,00%	8	28,57%	6	25,00%	4	40,00%
JOÃO LEVI / PASTOR ONEZIO	PSD/DEM	8	8,00%	2	7,14%	2	8,33%	0	0,00%
NÃO SABE/N.OP	-	54	54,00%	12	42,86%	10	41,67%	6	60,00%
NENHUM	-	16	16,00%	6	21,43%	6	25,00%	0	0,00%
TOTAL DE AM	-	100	100%	28	100%	24	100%	10	100%

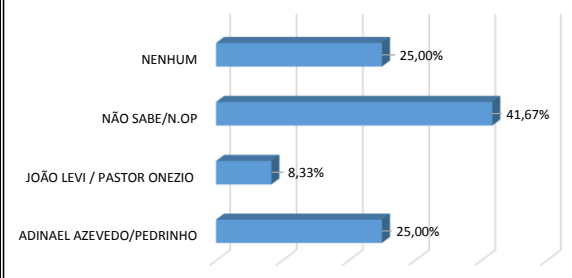
MUNICÍPIO



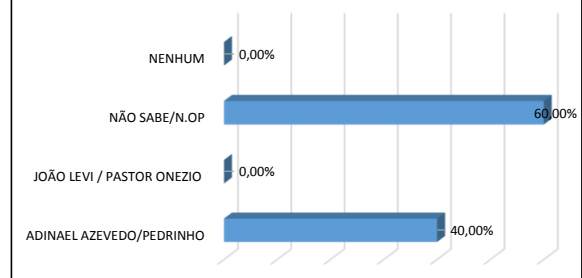
LINHA 28



LINHA 24



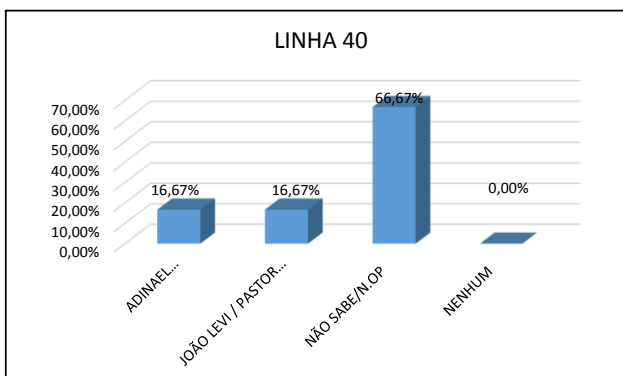
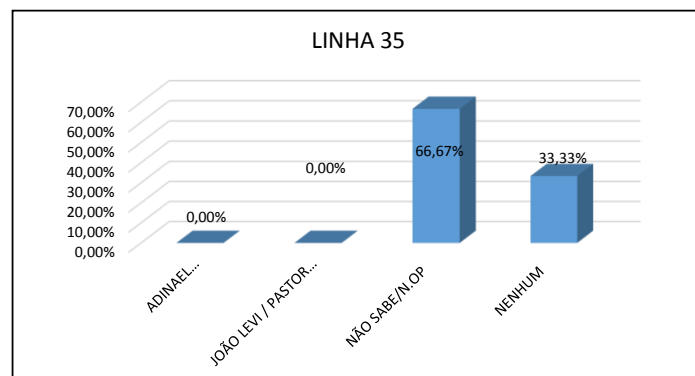
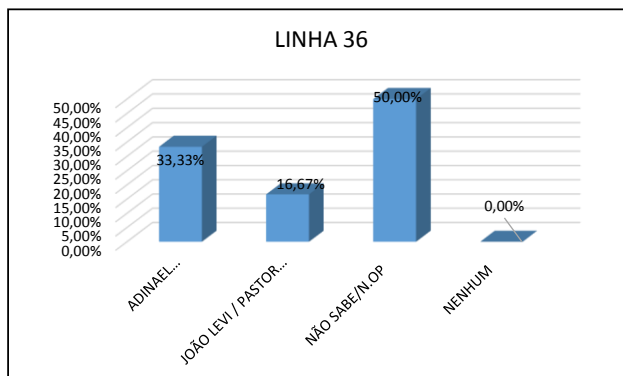
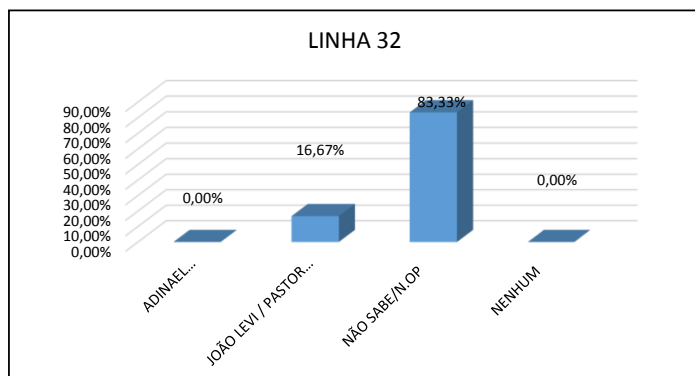
LINHA 30



PESQUISA ELEITORAL /2020
PESQUISA DE OPINIÃO PÚBLICA
SUCCESSÃO MUNICIPAL - PREFEITO

DENTRE ESSES NOMES EM QUEM NÃO VOTARIA DE JEITO NENHUM

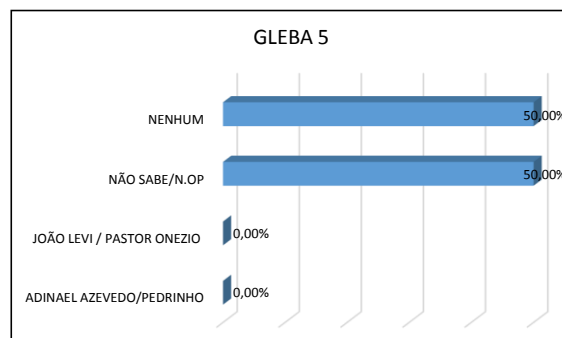
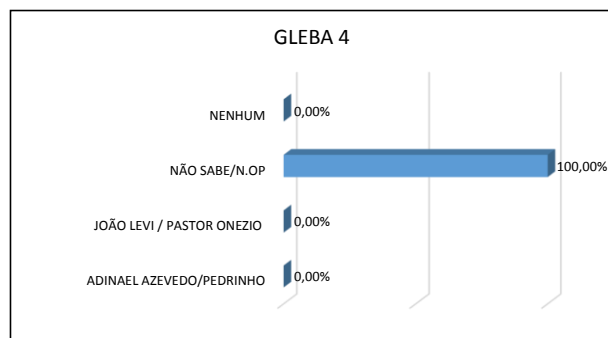
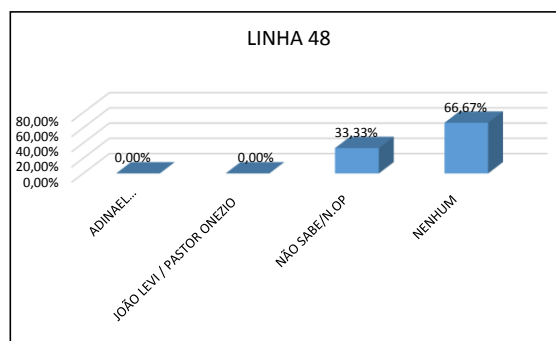
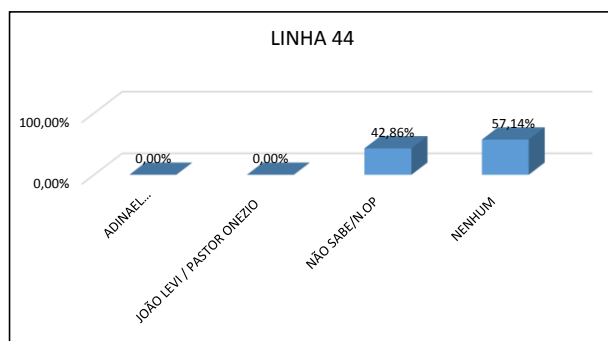
NOMINATA ALTERNATIVA	PARTIDO SIGLA	LINHA 32		LINHA 36		LINHA 35		LINHA 40	
		AM	%	AM	%	AM	%	AM	%
ADINAE AZEVEDO/PEDRINHO	MDB /PV	0	0,00%	4	33,33%	0	0,00%	2	16,67%
JOÃO LEVI / PASTOR ONEZIO	PSD/DEM	2	16,67%	2	16,67%	0	0,00%	2	16,67%
NÃO SABE/N.OP		10	83,33%	6	50,00%	4	66,67%	8	66,67%
NENHUM		0	0,00%	0	0,00%	2	33,33%	0	0,00%
TOTAL DE AM		12	100%	12	100%	6	100%	12	100%



PESQUISA ELEITORAL /2020
PESQUISA DE OPINIÃO PÚBLICA
SUCCESSÃO MUNICIPAL - PREFEITO

DENTRE ESSES NOMES EM QUEM NÃO VOTARIA DE JEITO NENHUM

NOMINATA ALTERNATIVA	PARTIDO SIGLA	LINHA 44		LINHA 48		GLEBA 4		GLEBA 5	
		AM	%	AM	%	AM	%	AM	%
ADINAE AZEVEDO/PEDRINHO	MDB /PV	0	0,00%	0	0,00%	0	0,00%	0	0,00%
JOÃO LEVI / PASTOR ONEZIO	PSD/DEM	0	0,00%	0	0,00%	0	0,00%	0	0,00%
NÃO SABE/N.OP	-	6	42,86%	4	33,33%	8	100,00%	4	50,00%
NENHUM	-	8	57,14%	8	66,67%	0	0,00%	4	50,00%
TOTAL DE AM	-	14	100%	12	100%	8	100%	8	100%



PESQUISA ELEITORAL /2020
PESQUISA DE OPINIÃO PÚBLICA
SUCCESSÃO MUNICIPAL - PREFEITO

DENTRE ESSES NOMES EM QUEM NÃO VOTARIA DE JEITO NENHUM

NOMINATA ALTERNATIVA	PARTIDO SIGLA	GLEBA 6		GLEBA 7		GLEBA 3			
		AM	%	AM	%	AM	%		
ADINAEL AZEVEDO/PEDRINHO	MDB /PV	0	0,00%	4	50,00%	0	0,00%		
JOÃO LEVI / PASTOR ONEZIO	PSD/DEM	0	0,00%	0	0,00%	0	0,00%		
NÃO SABE/N.OP	-	2	33,33%	4	50,00%	10	100,00%		
NENHUM	-	4	66,67%	0	0,00%	0	0,00%		
TOTAL DE AM	-	6	100%	8	100%	10	100%		

